



#POLITTALK

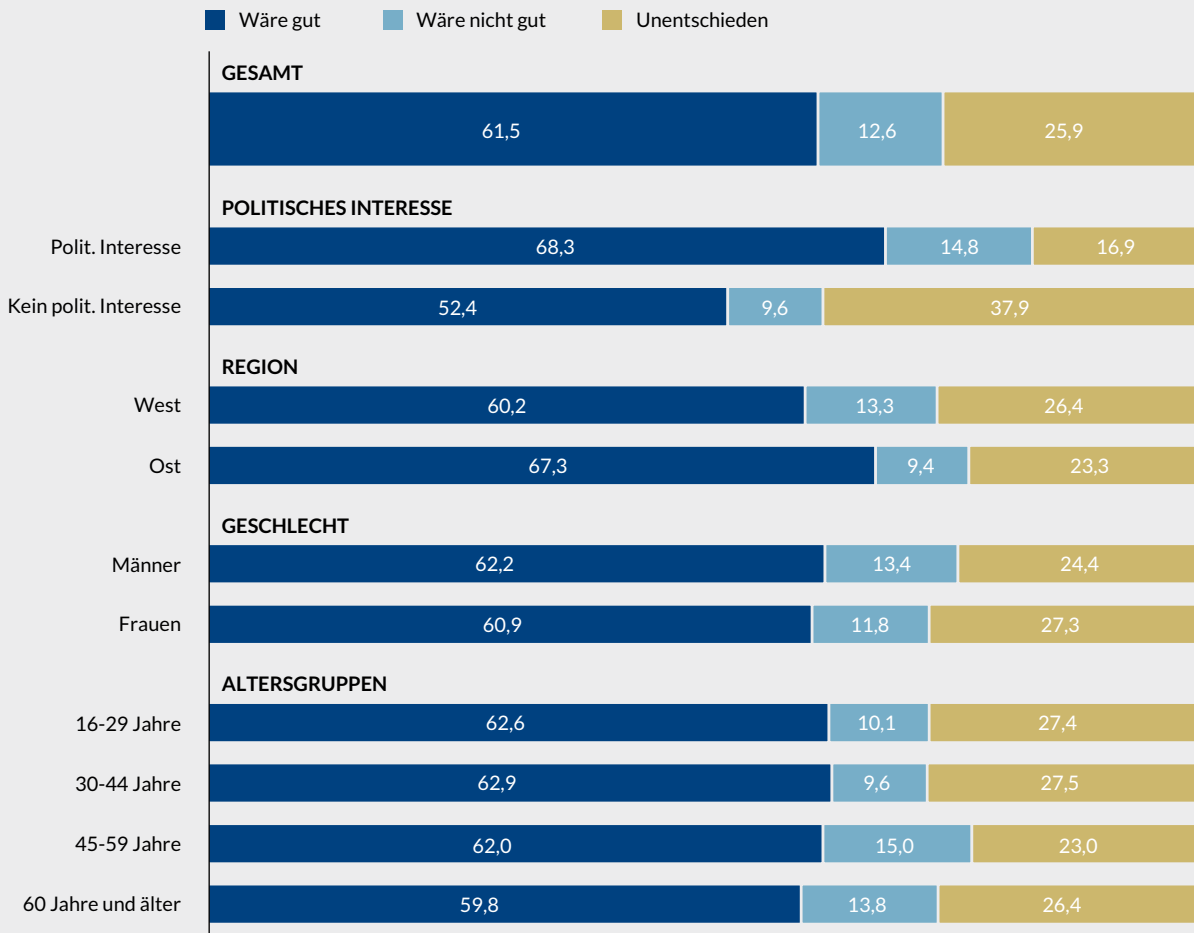
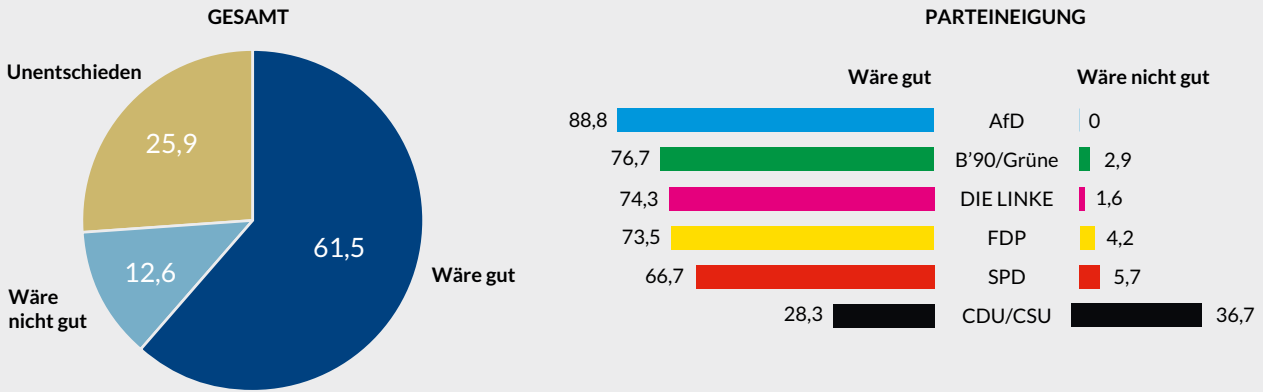
aus der Hauptstadt

Wer schafft's ins Kanzleramt?

Ergebnisse einer repräsentativen Bevölkerungsumfrage

ABBILDUNG 1 Wäre es gut, wenn die Bundesregierung in Berlin wechseln würde, oder wäre es nicht gut?

In Prozent



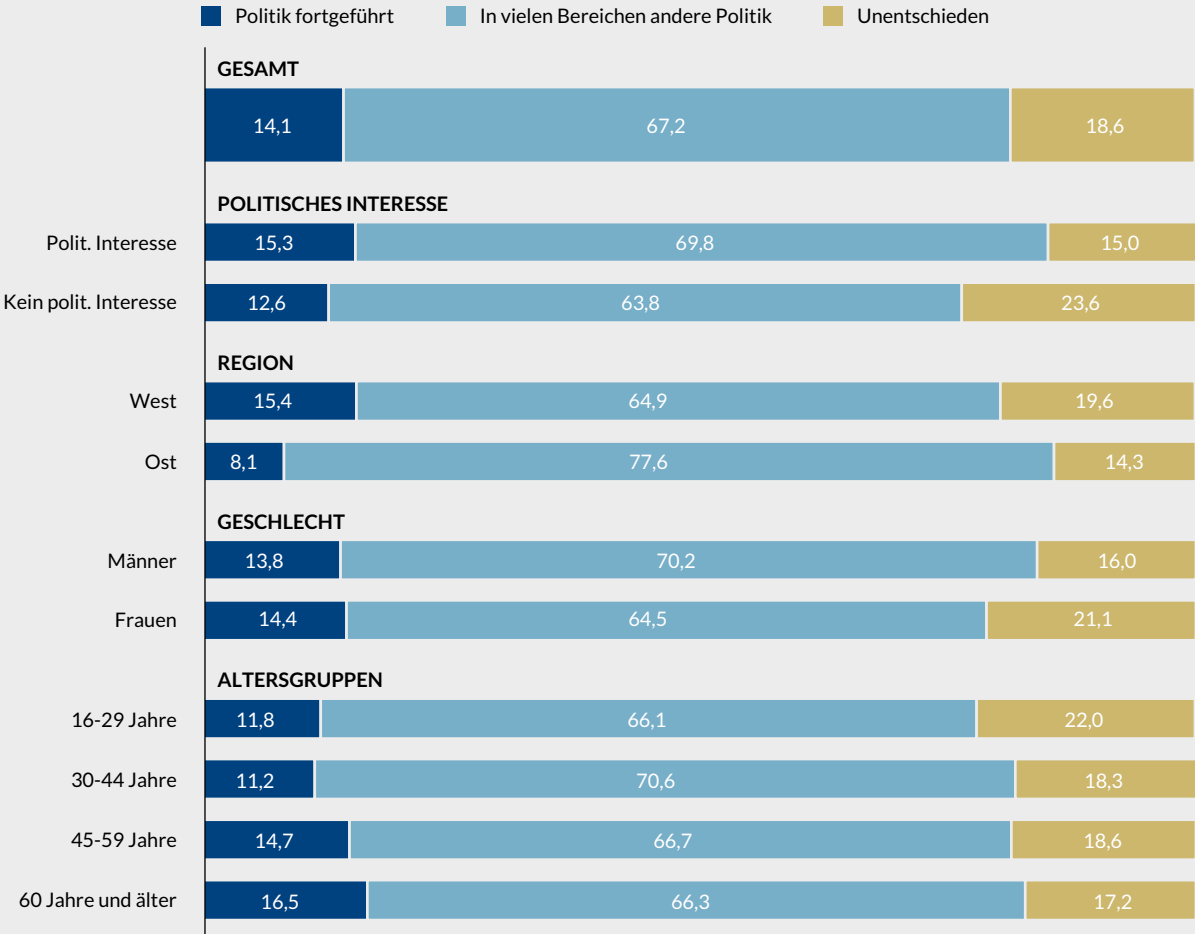
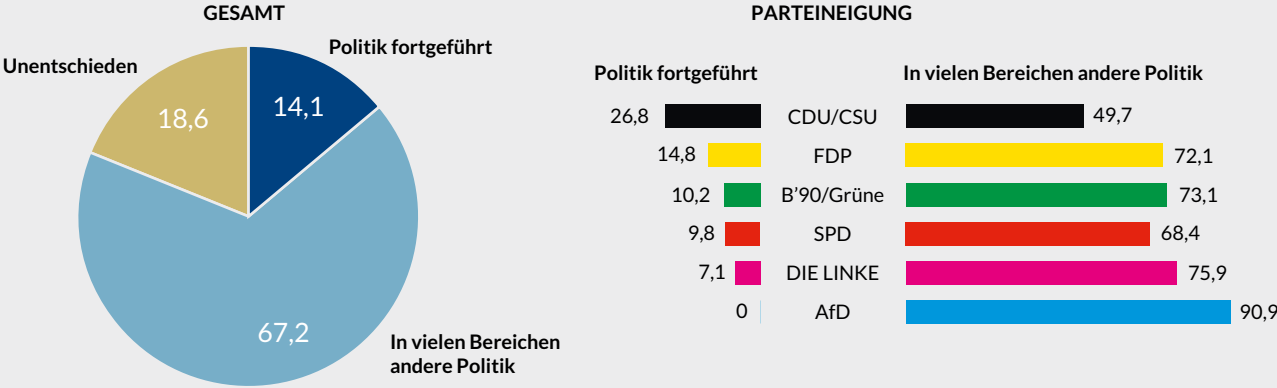
Grundgesamtheit: Deutschsprachige Wohnbevölkerung ab 16 Jahren (Fallzahl: 1.028).

Quelle: Institut für Demoskopie Allensbach im Auftrag der Bertelsmann Stiftung.

BertelsmannStiftung

ABBILDUNG 2 Was glauben Sie, was sich die meisten Menschen in Deutschland von der kommenden Bundesregierung wünschen? Dass sie die Politik der aktuellen Bundesregierung in weiten Teilen fortführt, oder dass sie in vielen Bereichen eine deutlich andere Politik macht?

In Prozent



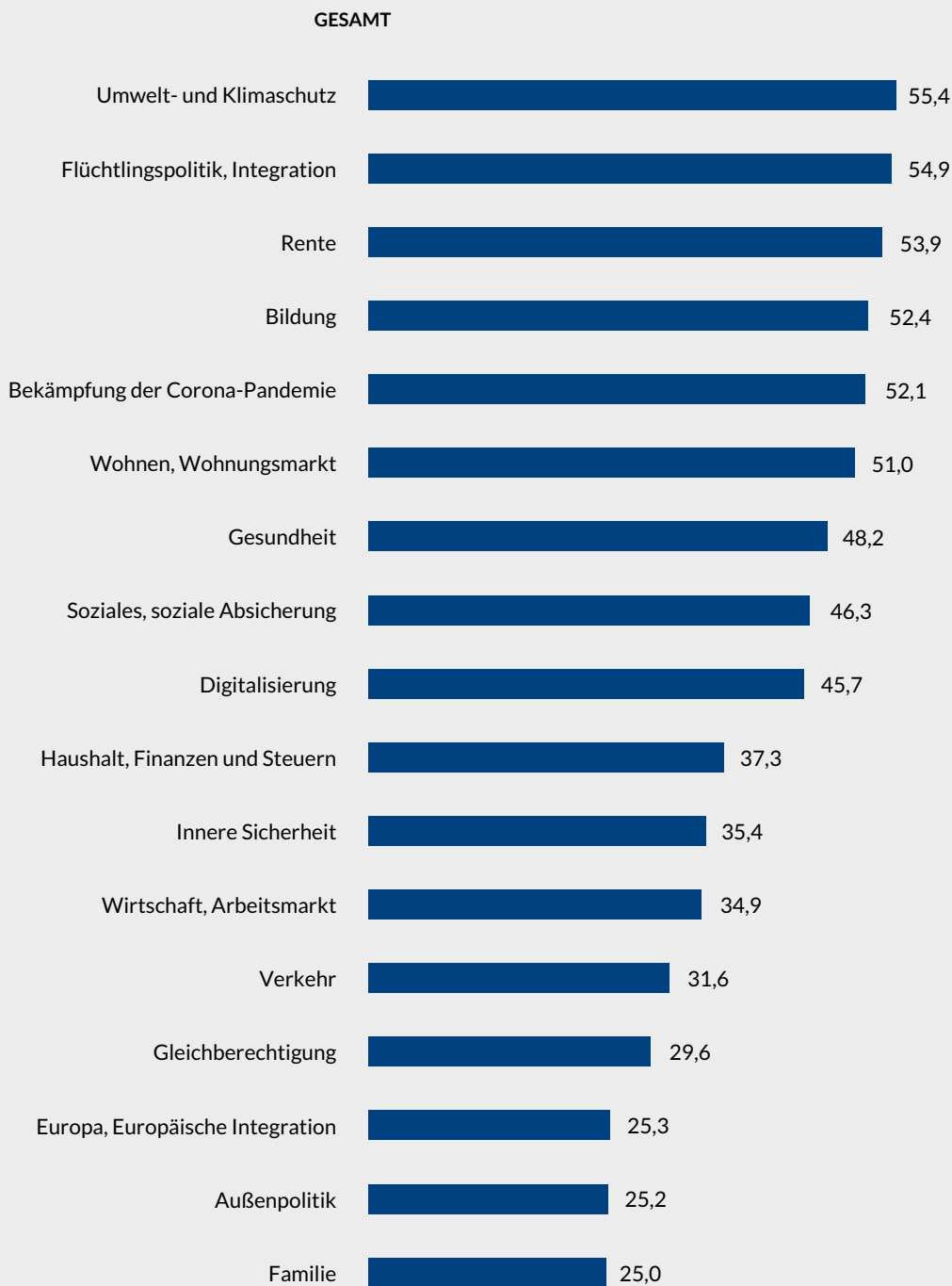
Grundgesamtheit: Deutschsprachige Wohnbevölkerung ab 16 Jahren (Fallzahl: 1.028).

Quelle: Institut für Demoskopie Allensbach im Auftrag der Bertelsmann Stiftung.

| BertelsmannStiftung

ABBILDUNG 3A Einmal unabhängig davon, ob Sie sich einen Regierungswechsel wünschen oder nicht: Sind hier auf dieser Liste Politikbereiche, in denen Sie sich eine deutlich andere Politik, einen Neustart wünschen? Ja, und zwar ...

In Prozent



Grundgesamtheit: Deutschsprachige Wohnbevölkerung ab 16 Jahren (Fallzahl: 1.028).

Quelle: Institut für Demoskopie Allensbach im Auftrag der Bertelsmann Stiftung.

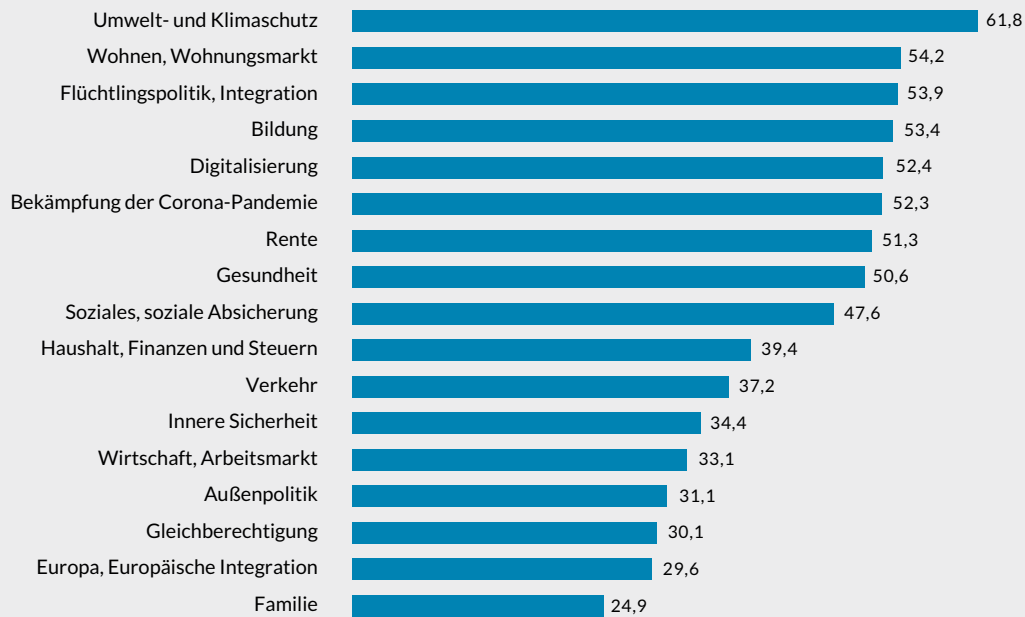
| BertelsmannStiftung

ABBILDUNG 3B Einmal unabhängig davon, ob Sie sich einen Regierungswechsel wünschen oder nicht: Sind hier auf dieser Liste Politikbereiche, in denen Sie sich eine deutlich andere Politik, einen Neustart wünschen? Ja, und zwar ...

In Prozent

POLITISCHES INTERESSE

Politisches Interesse



Kein politisches Interesse



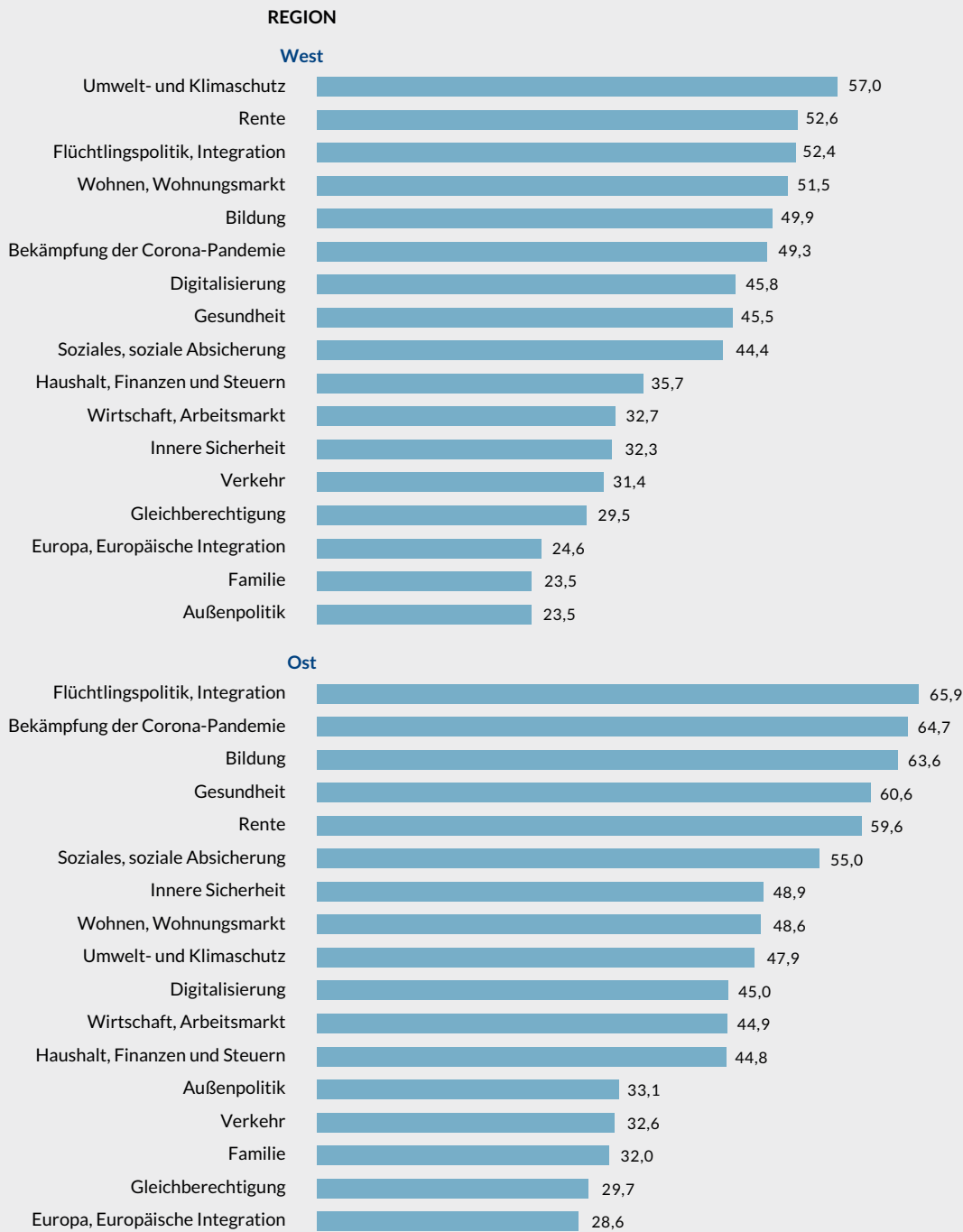
Grundgesamtheit: Deutschsprachige Wohnbevölkerung ab 16 Jahren (Fallzahl: 1.028).

Quelle: Institut für Demoskopie Allensbach im Auftrag der Bertelsmann Stiftung.

| BertelsmannStiftung

ABBILDUNG 3C Einmal unabhängig davon, ob Sie sich einen Regierungswechsel wünschen oder nicht: Sind hier auf dieser Liste Politikbereiche, in denen Sie sich eine deutlich andere Politik, einen Neustart wünschen? Ja, und zwar ...

In Prozent



Grundgesamtheit: Deutschsprachige Wohnbevölkerung ab 16 Jahren (Fallzahl: 1.028).

Quelle: Institut für Demoskopie Allensbach im Auftrag der Bertelsmann Stiftung.

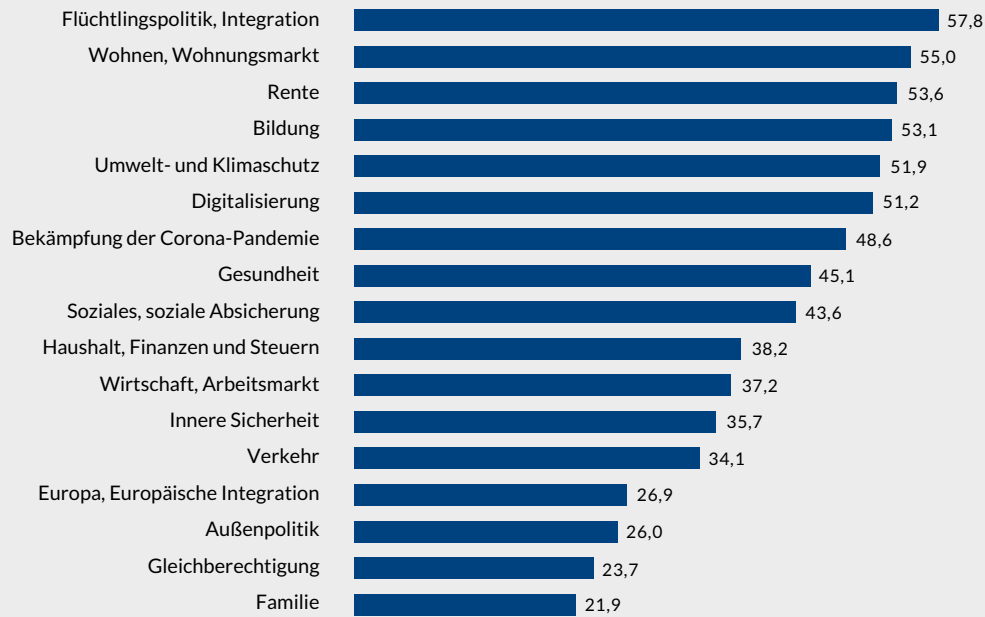
| BertelsmannStiftung

ABBILDUNG 3D Einmal unabhängig davon, ob Sie sich einen Regierungswechsel wünschen oder nicht: Sind hier auf dieser Liste Politikbereiche, in denen Sie sich eine deutlich andere Politik, einen Neustart wünschen? Ja, und zwar ...

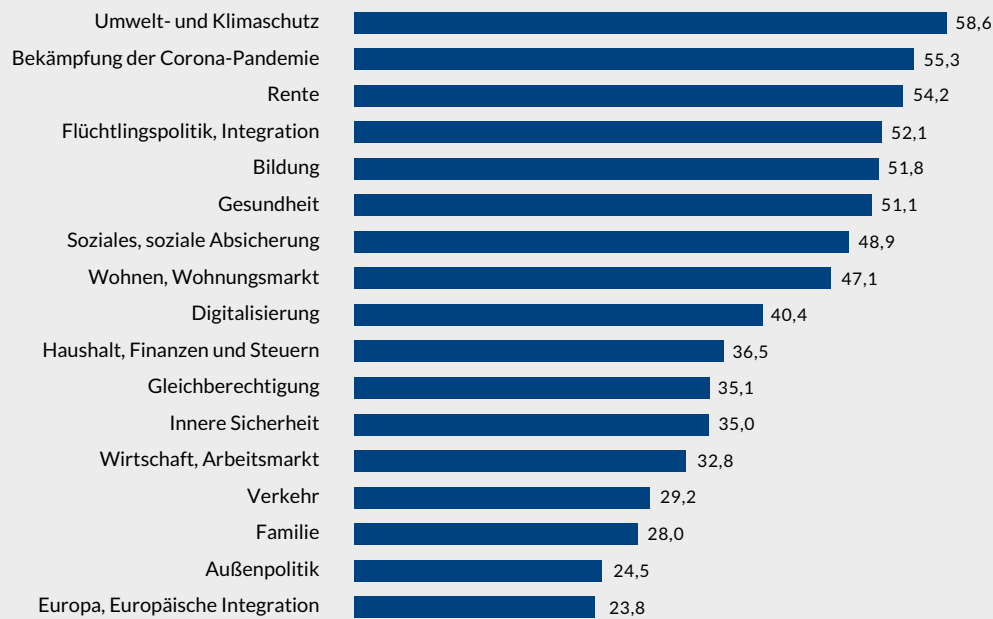
In Prozent

GESCHLECHT

Männer



Frauen



Grundgesamtheit: Deutschsprachige Wohnbevölkerung ab 16 Jahren (Fallzahl: 1.028).

Quelle: Institut für Demoskopie Allensbach im Auftrag der Bertelsmann Stiftung.

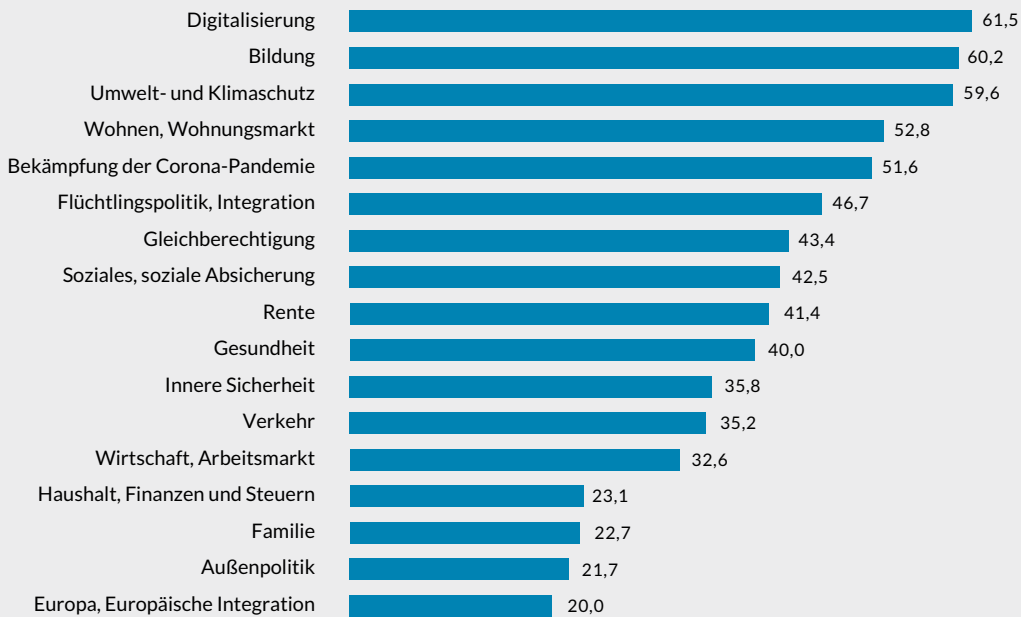
| BertelsmannStiftung

ABBILDUNG 3E Einmal unabhängig davon, ob Sie sich einen Regierungswechsel wünschen oder nicht: Sind hier auf dieser Liste Politikbereiche, in denen Sie sich eine deutlich andere Politik, einen Neustart wünschen? Ja, und zwar ...

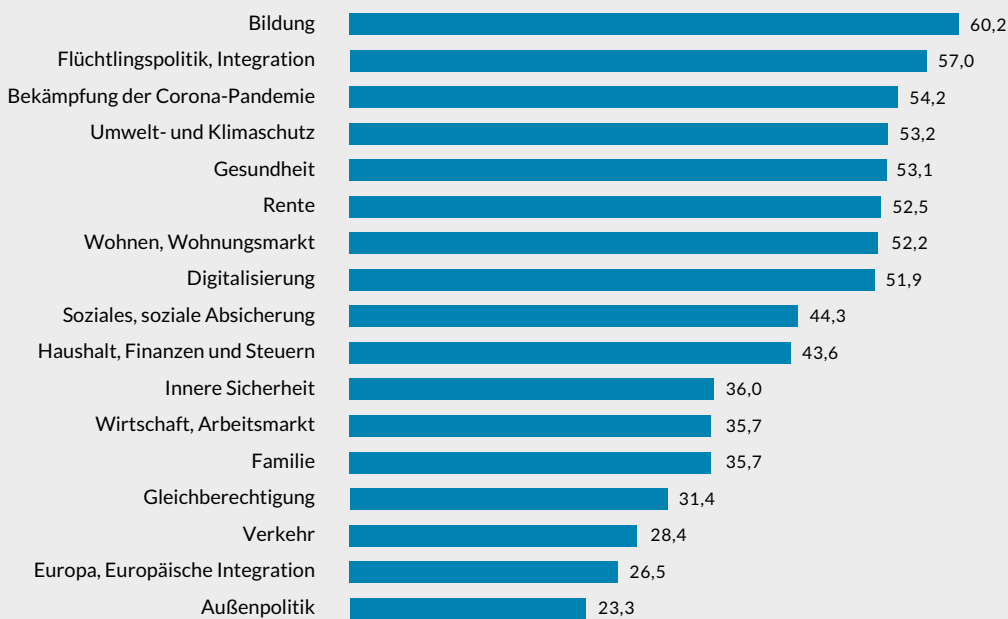
In Prozent

ALTERSGRUPPEN

16-29 Jahre



30-44 Jahre



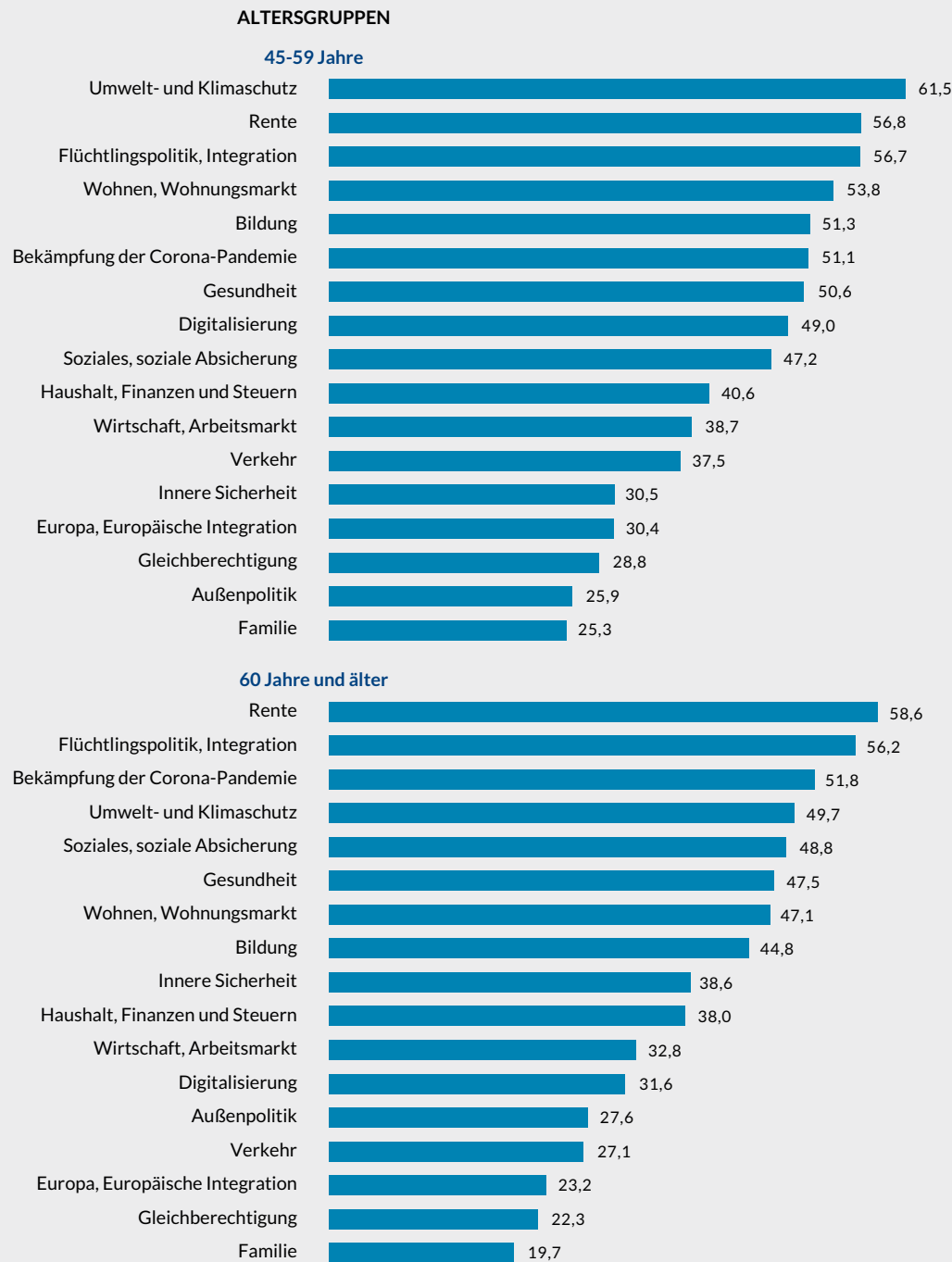
Grundgesamtheit: Deutschsprachige Wohnbevölkerung ab 16 Jahren (Fallzahl: 1.028).

Quelle: Institut für Demoskopie Allensbach im Auftrag der Bertelsmann Stiftung.

| BertelsmannStiftung

ABBILDUNG 3F Einmal unabhängig davon, ob Sie sich einen Regierungswechsel wünschen oder nicht: Sind hier auf dieser Liste Politikbereiche, in denen Sie sich eine deutlich andere Politik, einen Neustart wünschen? Ja, und zwar ...

In Prozent



Grundgesamtheit: Deutschsprachige Wohnbevölkerung ab 16 Jahren (Fallzahl: 1.028).

Quelle: Institut für Demoskopie Allensbach im Auftrag der Bertelsmann Stiftung.

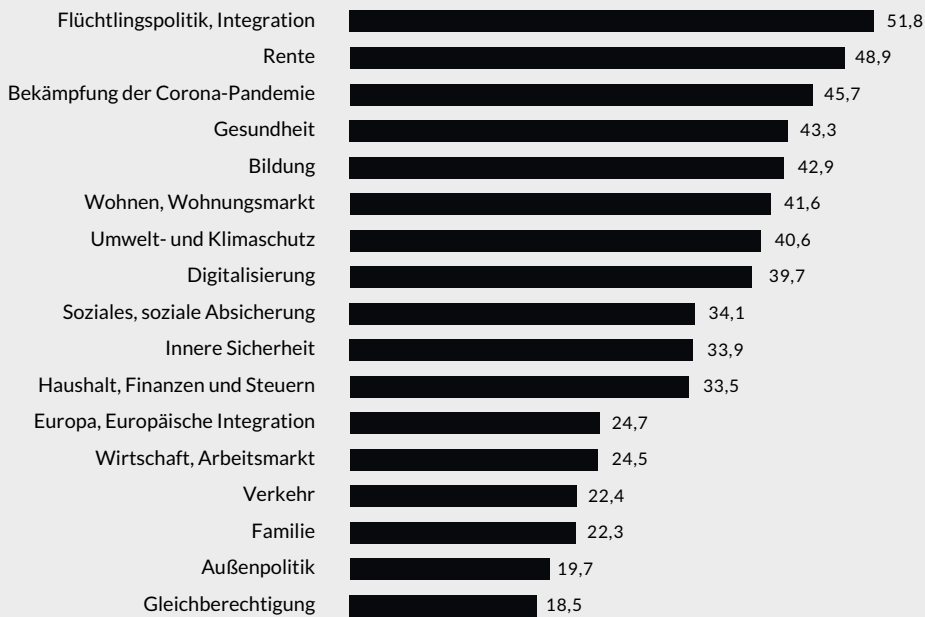
| BertelsmannStiftung

ABBILDUNG 3G Einmal unabhängig davon, ob Sie sich einen Regierungswechsel wünschen oder nicht: Sind hier auf dieser Liste Politikbereiche, in denen Sie sich eine deutlich andere Politik, einen Neustart wünschen? Ja, und zwar ...

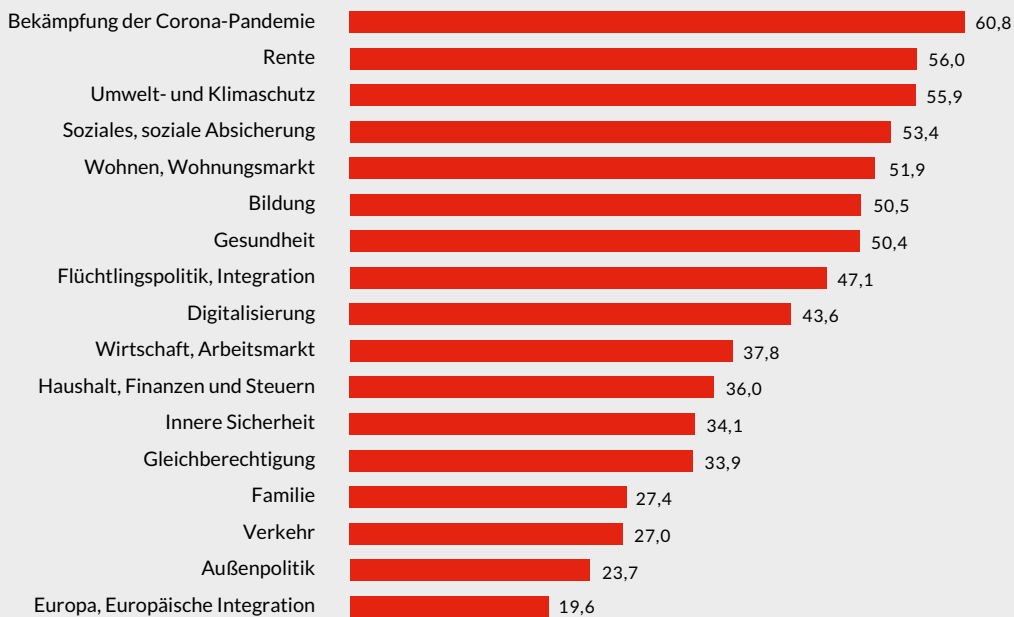
In Prozent

PARTEINEIGUNG

CDU/CSU



SPD

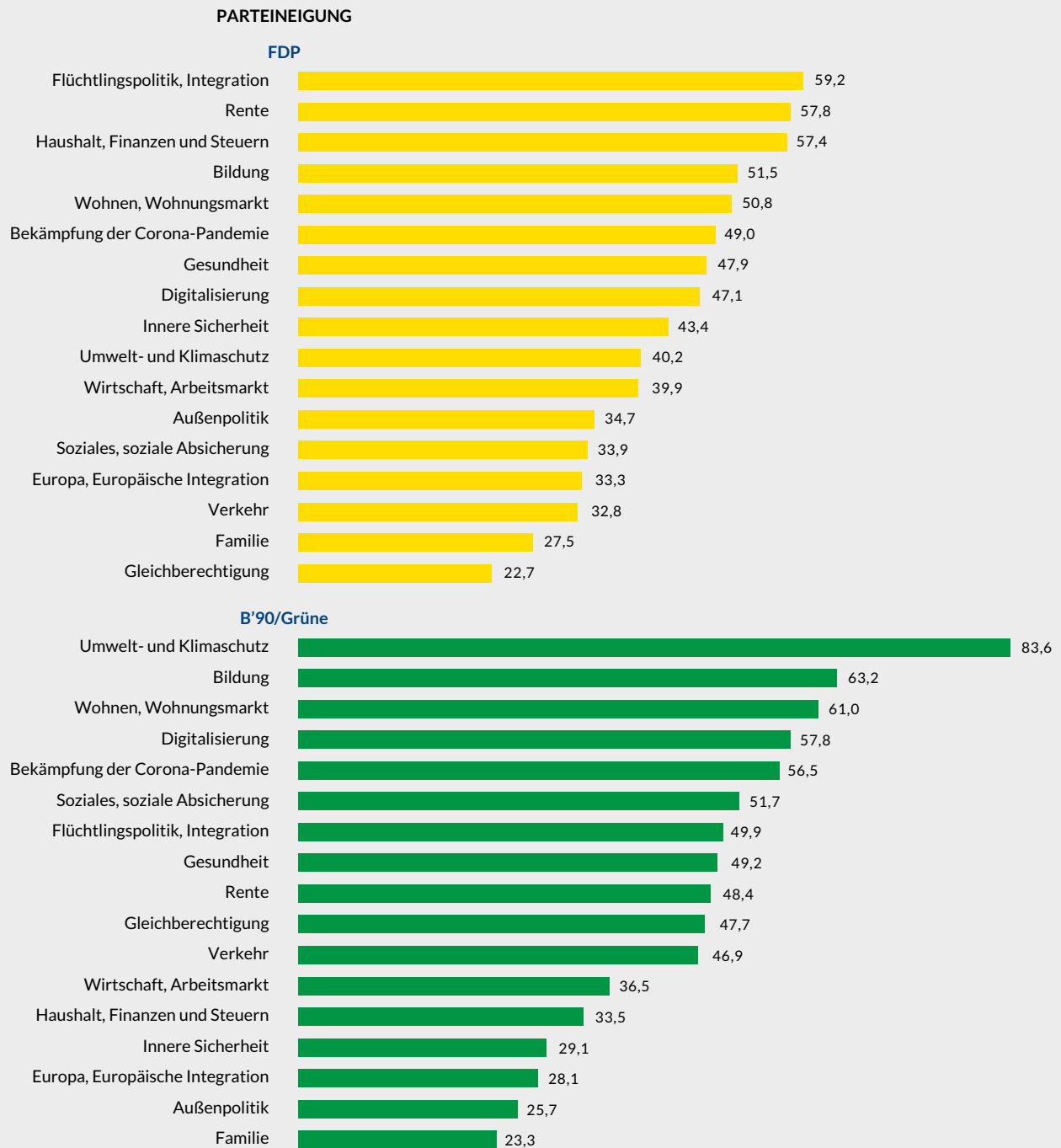


Grundgesamtheit: Deutschsprachige Wohnbevölkerung ab 16 Jahren (Fallzahl: 1.028).

Quelle: Institut für Demoskopie Allensbach im Auftrag der Bertelsmann Stiftung.

ABBILDUNG 3H Einmal unabhängig davon, ob Sie sich einen Regierungswechsel wünschen oder nicht: Sind hier auf dieser Liste Politikbereiche, in denen Sie sich eine deutlich andere Politik, einen Neustart wünschen? Ja, und zwar ...

In Prozent



Grundgesamtheit: Deutschsprachige Wohnbevölkerung ab 16 Jahren (Fallzahl: 1.028).

Quelle: Institut für Demoskopie Allensbach im Auftrag der Bertelsmann Stiftung.

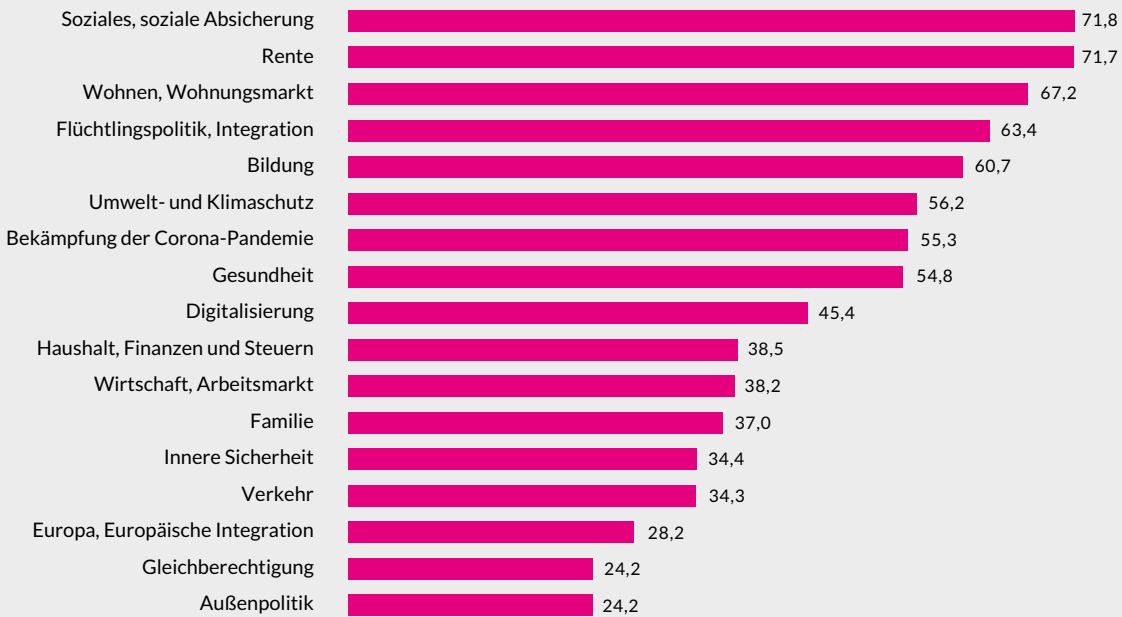
| BertelsmannStiftung

ABBILDUNG 3I Einmal unabhängig davon, ob Sie sich einen Regierungswechsel wünschen oder nicht: Sind hier auf dieser Liste Politikbereiche, in denen Sie sich eine deutlich andere Politik, einen Neustart wünschen? Ja, und zwar ...

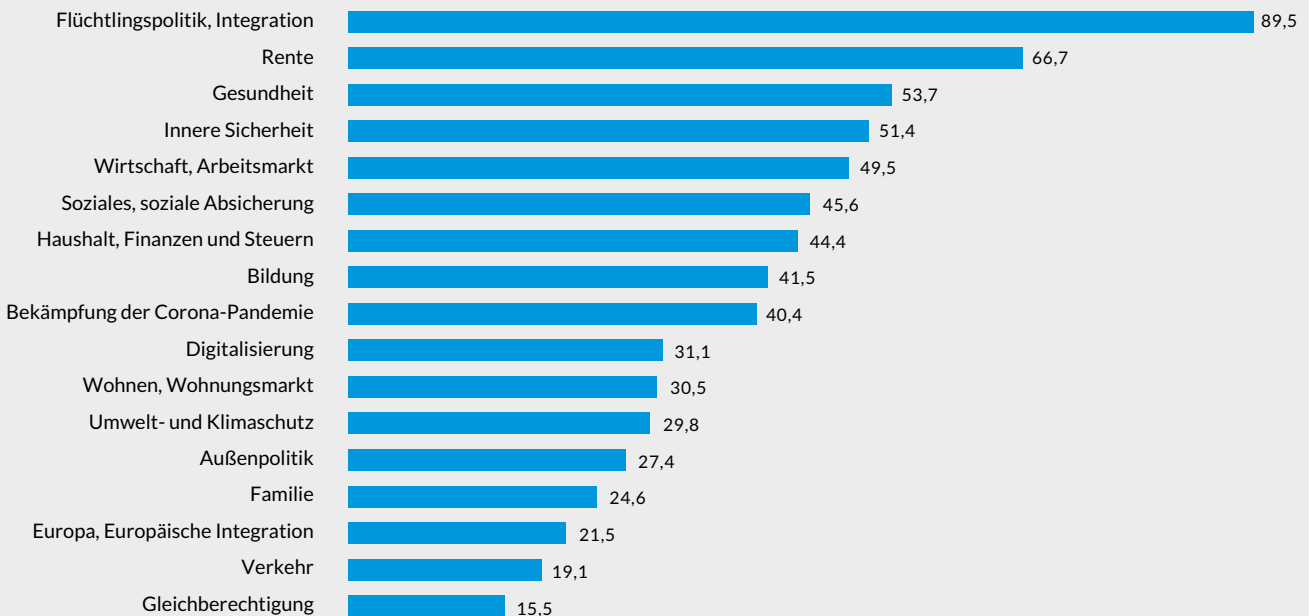
In Prozent

PARTEINEIGUNG

DIE LINKE



AfD



Grundgesamtheit: Deutschsprachige Wohnbevölkerung ab 16 Jahren (Fallzahl: 1.028).

Quelle: Institut für Demoskopie Allensbach im Auftrag der Bertelsmann Stiftung.

| BertelsmannStiftung

ABBILDUNG 4 Es unterhalten sich zwei darüber, ob sich die Parteien vor der Bundestagswahl festlegen sollten, mit wem sie eine Regierungskoalition bilden würden und mit wem nicht. Wer von beiden sagt eher das, was auch Sie denken?

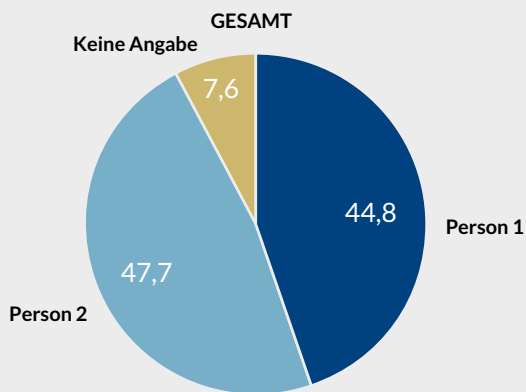
In Prozent



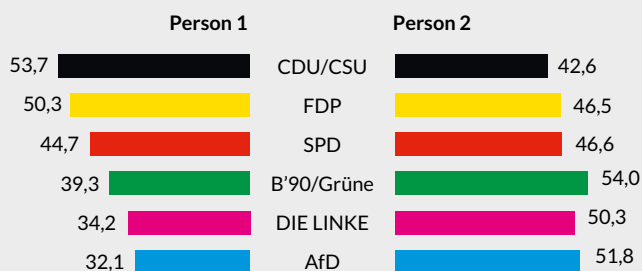
„Ich möchte vor der Wahl wissen, wer mit wem zusammen regieren würde.“



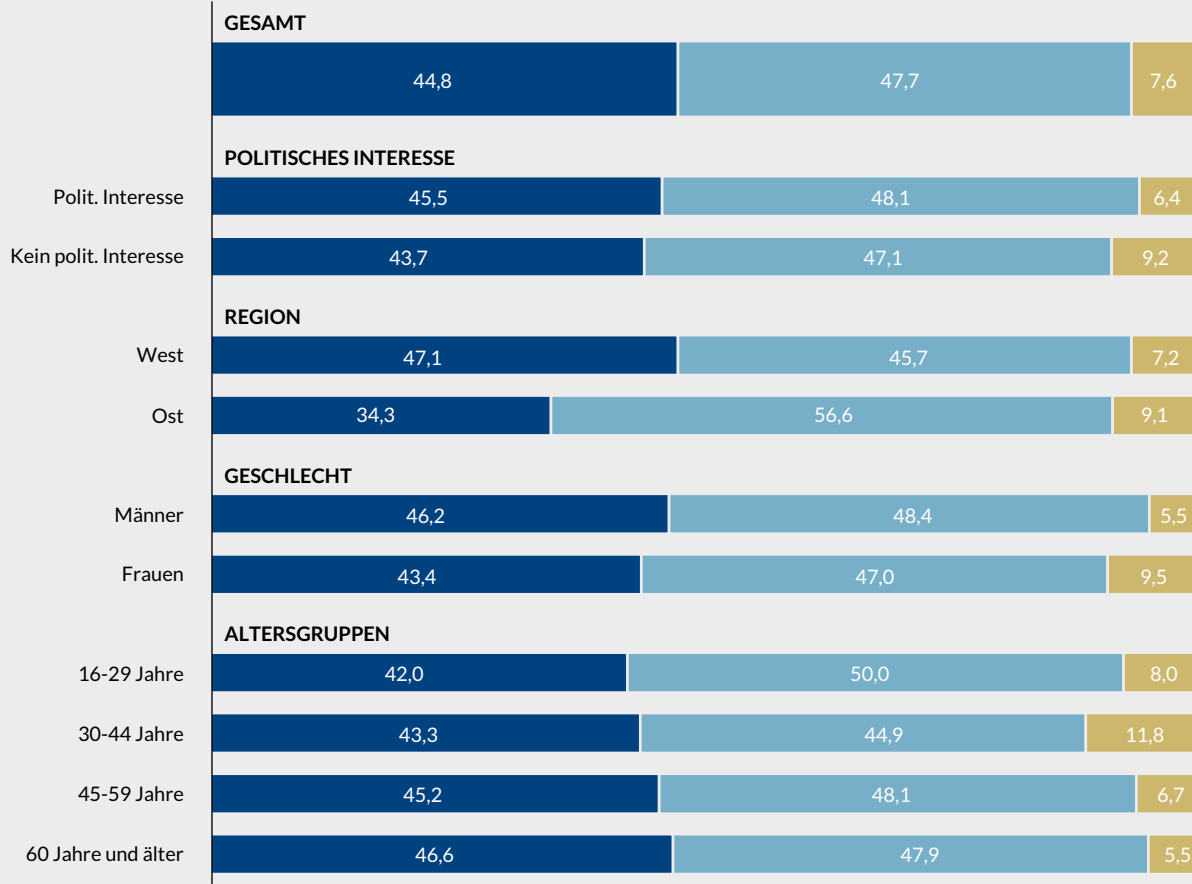
„Ich muss vor der Wahl **nicht** wissen, wer mit wem zusammen regieren würde.“



PARTEINEIGUNG



■ Person 1 ■ Person 2 ■ Keine Angabe



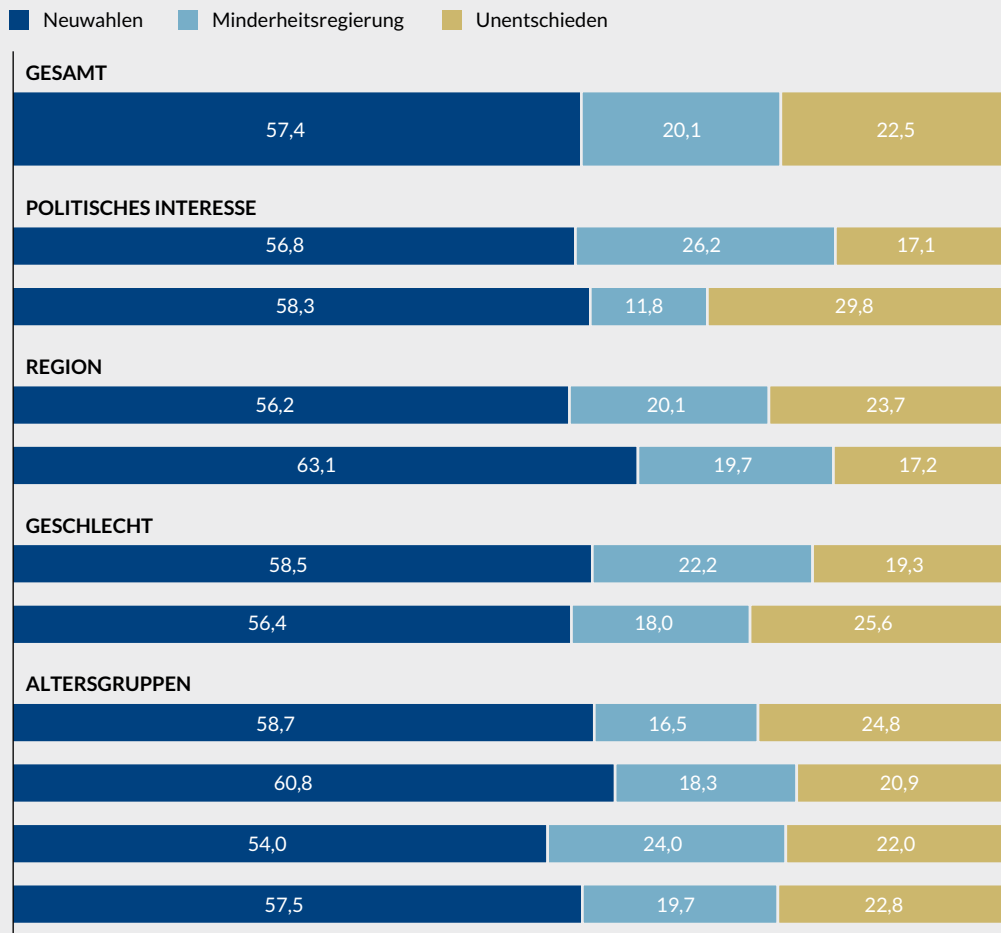
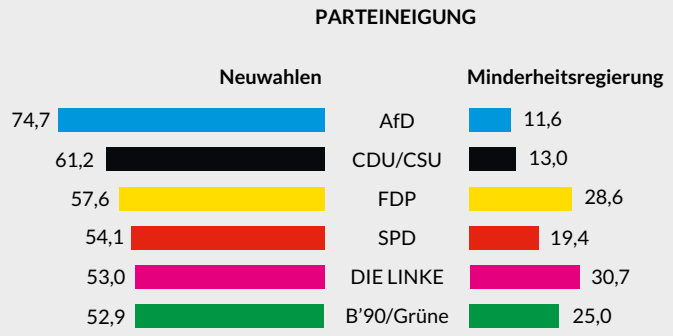
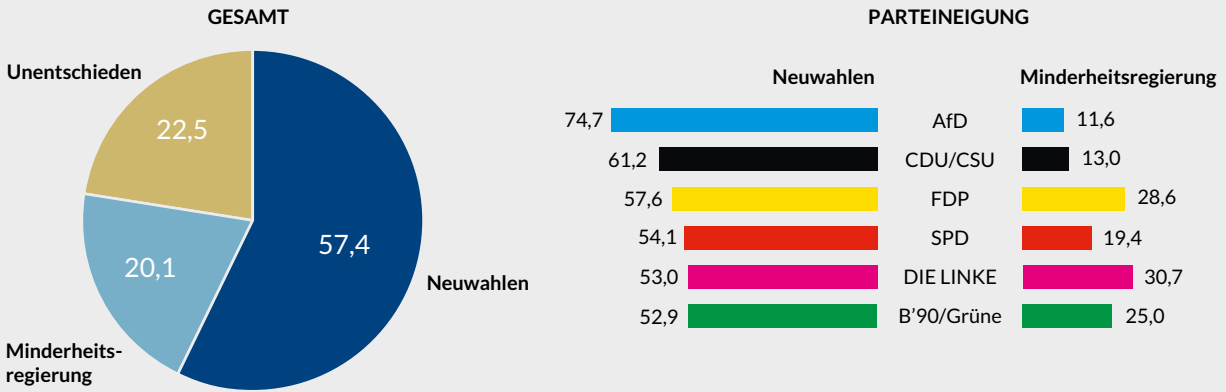
Grundgesamtheit: Deutschsprachige Wohnbevölkerung ab 16 Jahren (Fallzahl: 1.028).

Quelle: Institut für Demoskopie Allensbach im Auftrag der Bertelsmann Stiftung.

| BertelsmannStiftung

ABBILDUNG 5 Einmal angenommen, nach der Bundestagswahl im September scheitern alle Versuche, eine Regierung zu bilden, weil es keine eindeutigen Mehrheiten gibt. Sollten dann Ihrer Meinung nach Neuwahlen stattfinden, oder sollte es eine Minderheitsregierung mit wechselnden Mehrheiten geben?

In Prozent



Grundgesamtheit: Deutschsprachige Wohnbevölkerung ab 16 Jahren (Fallzahl: 1.028).

Quelle: Institut für Demoskopie Allensbach im Auftrag der Bertelsmann Stiftung.

BertelsmannStiftung

Über die Umfrage

Den aufgezeigten Ergebnissen liegt eine mündlich-persönliche („face-to-face“) Umfrage zugrunde. Die Stichprobe der Befragten ist repräsentativ für die deutsche Wohnbevölkerung ab 16 Jahren. Die Umfrage wurde im Auftrag der Bertelsmann Stiftung vom Institut für Demoskopie Allensbach vom 23.04. bis zum 06.05. durchgeführt. Die insgesamt fünf Fragen zum Thema „Politik & Koalitionspräferenzen“ wurden im Rahmen der monatlichen Mehrthemenumfrage (Omnibus) ins Feld gegeben.

Die Gesamtstichprobe besteht aus 1.028 Befragten. Darüber hinaus beinhaltet die Stichprobe 530 Frauen und 498 Männer sowie 774 Befragte aus den alten Bundesländern und 254 Befragte aus den neuen Bundesländern. Damit wurden die neuen Bundesländer mit etwa einem Viertel stärker berücksichtigt als es dem Bevölkerungsanteil entspricht. Diese Disproportionalität wird durch eine Gewichtung aufgehoben. Neben der Gewichtung nach den alten und neuen Bundesländern wurde auch eine Gewichtung der Ergebnisse zur Angleichung an den Strukturdaten der amtlichen Statistik vorgenommen.

Dadurch entspricht die gewichtete Stichprobe der Gesamtbevölkerung ab 16 Jahren in Deutschland. Die Ergebnisse der Umfrage können somit – unter Berücksichtigung der bei Repräsentativumfragen unvermeidlichen statistischen Unschärfe von etwa drei Prozentpunkten – auf die Gesamtbevölkerung ab 16 Jahren verallgemeinert werden.

Impressum

© Mai 2021
Bertelsmann Stiftung, Gütersloh

Verantwortlich
Dr. Robert Vehrkamp

Inhaltliche Unterstützung
Lars Bischoff

Redaktionelle Unterstützung
Gaëlle Beckmann
Sandra Stratos

Titelgestaltung
Ines Meyer, Gütersloh

Bildnachweise Titel
© chrisdorney/stock.adobe.com
© Getty Images/iStockphoto/mbbirdy

Grafik
Markus Diekmann, Bielefeld

Adresse | Kontakt

Bertelsmann Stiftung
Carl-Bertelsmann-Straße 256
33311 Gütersloh
Telefon +49 5241 81-0

Dr. Robert Vehrkamp
Programm Zukunft der Demokratie
Telefon +49 30 275788-135
Fax +49 5241 81-681526
robert.vehrkamp@bertelsmann-stiftung.de

Christina Tillmann
Programm Zukunft der Demokratie
Telefon +49 5241 81-81335
Fax +49 5241 81-681335
christina.tillmann@bertelsmann-stiftung.de

www.bertelsmann-stiftung.de